

Curso online: Transición a la vida adulta

Instructivos para la compra

1 ¿Cómo realizo la compra desde Argentina con Mercado Pago?

2 ¿Cómo realizo la compra en efectivo? Rapi pago / Pago Facil / Cobro express

3 ¿Cómo realizo la compra desde el exterior de Argentina via PayPal?

1 ¿Cómo realizo la compra desde Argentina con Mercado Pago?

1- Click en "Comprar" en la pagina del curso:

<https://www.brincar.org.ar/herramientas-fundamentales-cuidadores/>

ACCESO GENERAL

Valor: \$1400

Comprar

2- Click en "Añadir al carrito"

TRANSICIÓN A LA VI CURSO PARA ACOMP. CUIDADORES

\$1,400.00

AÑADIR AL CARRITO

SKU: course-17

Categoría: Profesionales

Tweet

3- Click en "Realizar pedido"

\$1,400.00

\$1,400.00

REALIZAR PEDIDO

4- Completar los datos del formulario y click en "Realizar el pedido" al final

DIRECCIÓN PRINCIPAL

Nombre *

Apellido *

Perfil *

Empresa (opcional)


País *

REALIZAR EL PEDIDO

5 - Seleccionar cómo pagar y completá los datos requeridos en cada caso


¿Cómo querés pagar?

[Promos y beneficios](#)





Fundacion Brincar autis. feliz


Pagar con Mercado Pago

 Ingresar con mi cuenta de Mercado Pago

Pagar como invitado

 **Tarjeta**
Débito o crédito


 **Efectivo**

 **Transferencia por Red Link**


Detalle de tu compra

Productos	\$ 1.400
-----------	----------

6 - Aparece la confirmación del pago




¡Listo! Se acreditó tu pago
Número de operación: 523680095

 **Pagaste**
En el resumen de tu tarjeta verés el cargo a nombre de MERCADOPAGO*FUNDBRINCAR

[Volver al sitio](#)

En 2 segundos te llevaremos a Fundacion Brincar autis. feliz.

7 - Aparece la página de confirmación



¡MUCHAS GRACIAS!

- Si ya contás con un usuario en nuestra plataforma de formación online www.brincar.org.ar/edu por favor ingresá como lo haces habitualmente y podrás comenzar a disfrutar del curso.
 - Si no contás con un usuario en breve llegará la información de acceso a tu casilla de email.
- Por dudas o consultas por favor escribinos a formacionesonline@brincar.org.ar

IMPORTANTE

Si ya contás con un usuario en nuestra plataforma

Ingresá como de costumbre en www.brincar.org.ar/edu con tus datos y encontrarás el curso en tu Área personal

Acceder

Nombre de usuario

Contraseña

Recordar nombre de usuario

[Contraseña olvidada?](#)

Acceder

Área personal

- Inicio del sitio
- Calendario
- Ficheros privados
- Mis cursos >

Mis cursos

En progreso 3 Próximos

Transición a la vida adulta - Curs... 96%

Si no contás con un usuario en nuestra plataforma

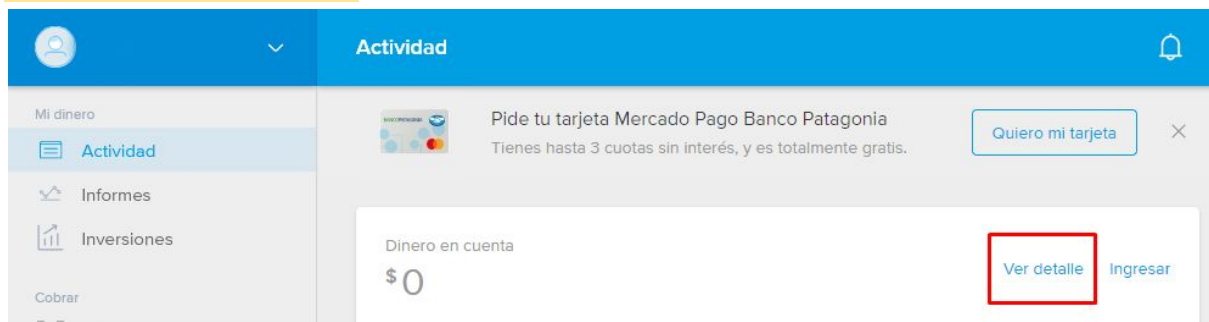
Recibirás un email con las instrucciones para acceder

2 ¿Cómo realizo la compra en efectivo? Rapi pago / Pago Facil / Cobro express

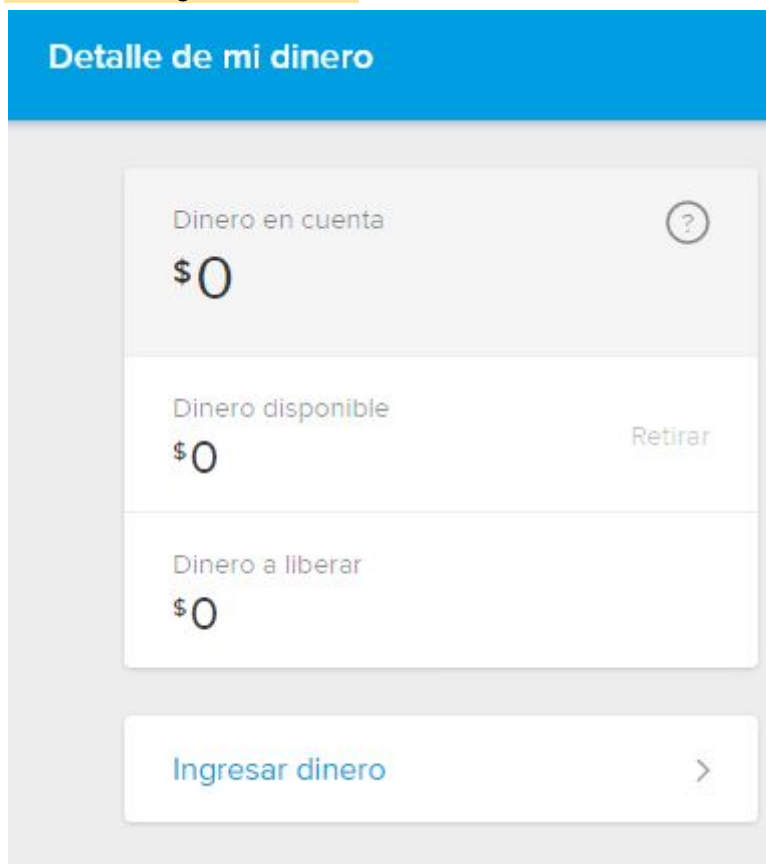
Para realizar el pago mediante Pago facil / Rapi pago / Cobro express primero es necesario sumar dinero a tu cuenta de Mercado pago. Tener en cuenta que el dinero puede tardar hasta un dia habil en aparecer disponible.

1 Ingresar a tu cuenta de mercado pago: <https://www.mercadopago.com.ar> O crear una nueva.

2 Ir a Actividad / ver detalle



3 Click en "Ingresar dinero"



4 Click en "Efectivo"

¿Cómo querés ingresar el dinero?



Visa Débito 1234 5678 9101 2345
Acreditación inmediata.

[Agregar otra tarjeta](#)



Efectivo
Se acredita en hasta 1 día hábil.



Transferencia bancaria
Se acredita en minutos.



Por Red Link
Se acredita en 1 o 2 días hábiles.

5 - Copiar el código y llevarlo junto al dinero a cualquier sucursal de Pago facil / rapi pago / Cobro express.

Usá este código siempre que quieras ingresar dinero a tu cuenta.

0000 0000

Solo tenés que dictárselo al cajero en:



rapi pago

Cobro Express



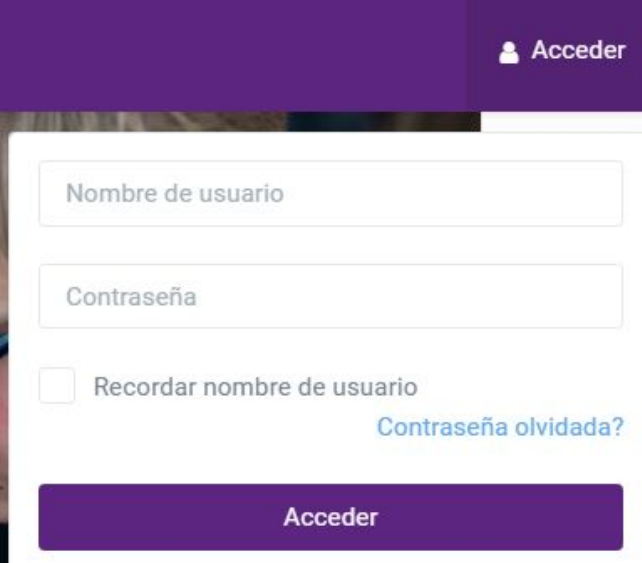
Si lo preferís, podemos [enviarte el código](#) y las instrucciones a tu e-mail.

6 - Una vez que veas reflejado el dinero en tu cuenta de mercado pago iniciar la compra en la web de Brincar: <https://www.brincar.org.ar/herramientas-fundamentales-cuidadores/>

3 ¿Cómo realizo la compra desde el exterior de Argentina via Pay Pal?

Es necesario contar con un usuario en nuestra plataforma www.brincar.org.ar/edu

1 - Ingresar con tu usuario y contraseña en la plataforma www.brincar.org.ar/edu



The image shows a login form on a purple-themed website. At the top right, there is a white button with a person icon and the text "Acceder". Below this, there are two input fields: "Nombre de usuario" and "Contraseña". Under the password field, there is a checkbox labeled "Recordar nombre de usuario" and a blue link "Contraseña olvidada?". At the bottom, there is a large purple button with the text "Acceder".

2 - Ir a "Inicio del curso" y hacer click sobre el curso Transición a la vida adulta



The image shows a screenshot of the Brincar platform's course selection page. On the left is a sidebar menu with icons and text: "Área personal", "Inicio del sitio" (highlighted in purple), "Calendario", "Ficheros privados", and "Mis cursos" with a right arrow. The main content area is titled "Cursos disponibles" and features two course cards. The first card, "Primeros pasos: Estrategias para padres", has a photo of a child's legs walking and text describing a free course for parents of children with TEA. The second card, "Transición a la vida adulta - Curso para acompañantes y cuidadores", has a photo of hands clasped together and text indicating it starts on September 19, 2019, and ends in February 2020. This second card is highlighted with a red border.

3- Allí hacer click en “Enviar pago por PayPal”

Para entrar a este curso es necesario pagar.

PayPal


Coste: USD 30,00



¡Utilice el botón de abajo para pagar y poder matricularse en minutos!

Enviar pago por Paypal

4- Ingresar a tu cuenta de Pay Pal y seleccionar el medio de pago o completar los datos requeridos

🛒 \$30,00 USD ▾

¿ Tiene una cuenta de PayPal?





Iniciar sesión

o


Pagar con tarjeta de débito o crédito

No compartiremos su información financiera con el vendedor.

País/región
Argentina ▾



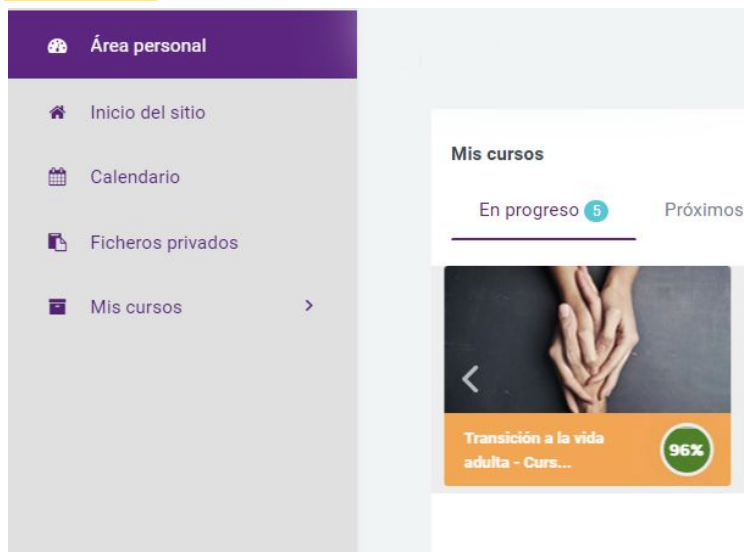
N.º de la tarjeta

Fecha de fecha de ven...	CSC 
--------------------------	---

Nombre participante	Apellidos participante
---------------------	------------------------

Tipo de teléfono Celular ▾	Número de teléfono +54
-------------------------------	---------------------------

5- Listo al volver a la plataforma ya encontrará el curso en la sección Área personal para comenzar



Por cualquier duda por favor escribir a formaciononline@brincar.org.ar